

Код строки	ПАС С И В	На начало года				На конец отчетного периода			
		Детальность с кредитными средствами	Детальность по государственным заданиям	Итого	Детальность с кредитными средствами	Детальность по государственному заданию	Итого	Детальность с кредитными средствами	Детальность по государственному заданию
2	1	3	4	5	6	7	8	9	10
400	III. Обязательства								
401	Расчеты с кредиторами по долговым обязательствам (030100000), всего								
410	Кредиторская задолженность по выплатам (030200000, 020800000), всего								
411	из них:								
420	Расчеты по платежам в бюджеты (030300000)								
430	Иные расчеты, всего								
431	расчеты по сделкам, полученным во временное распоряжение (030401000)								
432	расчеты с прочими кредиторами (030400000)								
433	расчеты по налоговым вкладам по НДС (031010000)								
470	Кредиторская задолженность по доходам (020500000, 020900000), всего								
471	из них:								
471	Долгосрочная								
480	Расчеты с учредителями (071005000)								
510	Доходы бюджетного периода (040100000)								
520	Резервы предстоящих расходов (040100000)								
560	Итого по разделу III								
570	Итого по разделу IV. Финансовый результат								
700	БАЛАНС (стр. 550 + стр. 570)								

* Данные по этим строкам в валюте баланса не вводятся

** Данные по этим строкам приводятся с учетом амортизации и (или) обесценения нефинансовых активов

СПРАВКА
о наличии имущества и обязательств на забалансовые счета

№ п/п	Наименование забалансового счета	Код строки	договоренность с иными средствами		на начало года		итого	деятельность с ценными бумагами	деятельность по государственному заданию	на конец отчетного периода	итого
			4	5	6	7					
01	Имущество, полученное в пользование	010		36 155,61		36 155,61			36 155,61		36 155,61
02	Материальные ценности на пользование	020		95 570,00		95 570,00			95 570,00		95 570,00
03	Бланки строгой отчетности	030		845,00		845,00			845,00		845,00
04	Сомнительная задолженность, всего в том числе:	040							422,00		422,00
041		041									
042		042									
043		043									
044		044									
045		045									
046		046									
047		047									
048		048									
049		049									
050		050									
05	Материальные ценности, оплаченные по централизованному заданию	050									
06	Задолженность, штрафы и студентов за неоплаченные материальные ценности	060									
07	Наряды, провоз, услуги и прочие подарки, сувениры	070			457,00	457,00			39 799,73		39 799,73
08	Путевые неоплаченные	080									
09	Зачастые части в транспортным средствам, выданные взамен изношенных	090									
10	Обеспечение исполнения обязательств, всего в том числе:	100									
101	задатки	101									
102	заказ	102									
103	банковская гарантия	103									
104	поручительство	104									
105	иное обеспечение	105									
12	Специальное оборудование для выполнения научно-исследовательских работ по договорам с заказчиками	120									
13	Экспериментальные устройства	130									
15	Расчетные документы, не оплаченные в срок из-за отсутствия на счете государственного (муниципального) учреждения	150									
16	Претензии и исковые заявления неоплаченного приемника за нарушение обязательств, судебных ошибок	160									
17	Полученная денежная сумма, всего в том числе:	170									
171	доходы	171									
172	расходы	172									
173	источники финансирования дефицита бюджета	173									
18	Выборы денежных средств, всего в том числе:	180									
181	доходы	181									
182	расходы	182									
183	источники финансирования дефицита бюджета	183									
20	Задолженность, не использованная кредиторами, всего в том числе:	200									
201		201									
202		202									
203		203									
204		204									
205		205									
206		206									
207		207									
208		208									
209		209									
21	Основные средства в эксплуатации	210									
22	Материальные ценности, полученные по централизованному заданию	220		1 887 800,24	3 169 391,21	5 107 191,45			3 098 817,60	3 171 313,20	5 270 130,80
23	Переданные объекты для пользования	230									
24	Переданные объекты, переданные в доверительное управление	240			195,00	303,00			195,00	190,00	398,00
25	Муниципальное предприятие в возмездное пользование (аренду)	250									
26	Муниципальное предприятие в безвозмездное пользование	260									
27	Муниципальное предприятие в личное пользование работников	270			3 782,05	3 780,00					
30	Расчеты по исполнению денежных обязательств через третьих лиц	300									
31	Акции по номинальной стоимости	310									
38	Сметная стоимость создания (реконструкции) объектов концессии	380									
39	Доходы от инвестиций на создание и (или) реконструкцию объектов концессии	390									
40	Финансовые активы в управляющих компаниях	400									
45	Доходы и расходы по договорам строительного подряда	450									

Руководитель:  **Б.В. Чернышова** (подпись) **Г.П. Назарова** (расшифровка подписи)

Главный бухгалтер:  **Г.П. Назарова** (подпись) **Г.П. Назарова** (расшифровка подписи)

Централизованная бухгалтерия: **МКУ "ЦУ" и СЧ "ЦТ" Юрбургского муниципального района, г. Юрга, ул. Боровая, д. 6** (расшифровка подписи)

Руководитель (уполномоченное лицо):  **Д.И. Сидорина** (подпись) **Д.И. Сидорина** (расшифровка подписи)

Главный бухгалтер (подпись):  **Г.П. Назарова** (подпись) **Г.П. Назарова** (расшифровка подписи)

Исполнитель: **3-20-77** (подпись) **3-20-77** (расшифровка подписи)

Доходы будущих периодов, резервы предстоящих расходов

Номер (код) счета бюджетного учета	Сумма задолженности, руб															
	на начало года				изменение задолженности				на конец отчетного периода				на конец аналогичного периода прошлого финансового года			
	2	2а	2б	2в	3	4	5	6	7	8	9	10	11	12	13	14
0702 0000000000	130	4 40149	131	206 593 496,54	-	x	x	x	-	x	x	x	x	x	x	x
Всего по счету 0 40140 000				206 593 496,54	-	x	x	x	-	x	x	x	x	x	x	x
Доходы будущих периодов																
0702 0000000000	111	4 40160	211	425 600,00	-	x	x	x	-	x	x	x	x	x	x	x
0702 0000000000	119	4 40160	213	128 531,20	-	x	x	x	-	x	x	x	x	x	x	x
Всего по счету 0 40160 000				554 131,20	-	x	x	x	-	x	x	x	x	x	x	x
Резервы предстоящих расходов																
0702 0000000000	111	4 40160	211	425 600,00	390 000,00	x	x	x	425 600,00	x	x	x	x	x	x	x
0702 0000000000	119	4 40160	213	128 531,20	117 780,00	x	x	x	128 531,20	x	x	x	x	x	x	x
Всего по счету 0 40160 000				554 131,20	507 780,00	x	x	x	554 131,20	x	x	x	x	x	x	x
Всего по счету 0 40140 000				206 593 496,54	206 593 496,54	x	x	x	206 593 496,54	x	x	x	x	x	x	x

2. Сведения о просроченной задолженности

Номер (код) счета бюджетного учета	Сумма, руб	Дата возник- новения	Дата исполнения по правовому основанию	ИНН	Дебитор (кредитор)		Причины образования	
					наименование	код	наименование	код
1	2	3	4	5	6	7	8	8
Всего задолженности								

Сведения по дебиторской и кредиторской задолженности учреждения

Вид деятельности (вид финансового обеспечения) Деятельность по выполнению государственного (муниципального) задания
Вид задолженности Дебиторская задолженность

(Дебиторская / кредиторская)

1. Сведения о дебиторской (кредиторской) задолженности

Номер (код) счета бюджетного учета	Сумма задолженности, руб										на конец отчетного периода			на конец аналогичного периода прошлого финансового года			
	на начало года		из них:				изменение задолженности				на конец отчетного периода		из них:		на конец аналогичного периода		
	всего	остаток на начало года	исправление ошибок прошлых лет	долгосрочная	просроченная	увеличение	уменьшение	в том числе неданежные расчеты	всего	уменьшение	в том числе неданежные расчеты	всего	долгосрочная	просроченная	всего	долгосрочная	просроченная
2	2а	2б	3	4	5	6	7	8	9	10	11	12	13	14	15	16	17
0702 0000000000 119 4 30314 001	-	-	-	-	-	156 482,13	-	-	156 482,13	-	-	-	-	-	-	-	-
0702 0000000000 119 4 20934 001	-	-	-	-	-	5 051,56	-	-	5 051,56	-	-	-	-	-	-	-	-
0702 0000000000 119 4 30302 001	1 935,95	1 935,95	-	-	-	-	-	-	-	-	-	-	-	-	-	-	-
0702 0000000000 119 4 30305 001	-	-	-	-	-	5 051,56	-	-	5 051,56	-	-	-	-	-	-	-	-
0702 0000000000 119 4 30306 001	-	-	-	-	9,18	-	-	-	9,18	-	-	-	-	-	-	-	-
0702 0000000000 119 4 30307 001	-	-	-	-	0,01	-	-	-	0,01	-	-	-	-	-	-	-	-
0702 0000000000 119 4 30310 001	1 196,21	1 196,21	-	-	-	-	-	-	1 196,21	-	-	-	-	-	-	-	-
0702 0000000000 130 4 20531 004	389 432 246,65	389 432 246,65	-	-	8 304,70	-	-	-	14 898,94	-	-	-	-	-	-	-	-
0702 0000000000 244 4 20626 004	8 999,29	8 999,29	-	-	2 500,00	-	-	-	2 500,00	-	-	-	-	-	-	-	-
0702 0000000000 244 4 20826 007	-	-	-	-	-	-	-	-	9,20	-	-	-	-	-	-	-	-
0702 0000000000 247 4 30302 001	9,20	9,20	-	-	-	-	-	-	9,20	-	-	-	-	-	-	-	-
0702 0000000000 247 4 20623 004	-	-	-	-	-	-	-	-	271 092,58	-	-	-	-	-	-	-	-
0702 0000000000 851 4 30312 001	5 050 827,00	5 050 827,00	-	-	-	-	-	-	404 400,00	-	-	-	-	-	-	-	-
0702 0000000000 852 4 30305 001	22 999,76	22 999,76	-	-	-	-	-	-	1 019,00	-	-	-	-	-	-	-	-
Итого по дебиторской задолженности	389 432 246,65	389 432 246,65	389 432 246,65	389 432 246,65	271 092,58	156 482,13	271 092,58	271 092,58	389 432 246,65	271 092,58	156 482,13	389 432 246,65	389 432 246,65	389 432 246,65	271 092,58	156 482,13	271 092,58
Итого по кредиторской задолженности	8 999,29	8 999,29	8 999,29	8 999,29	8 304,70	2 500,00	8 304,70	2 500,00	2 500,00	2 500,00	2 500,00	2 500,00	2 500,00	2 500,00	2 500,00	2 500,00	2 500,00
4 20531 000	389 432 246,65	389 432 246,65	-	-	271 092,58	-	-	-	271 092,58	-	-	-	-	-	-	-	-
4 20623 000	-	-	-	-	8 304,70	-	-	-	14 898,94	-	-	-	-	-	-	-	-
4 20626 000	8 999,29	8 999,29	-	-	2 500,00	-	-	-	2 500,00	-	-	-	-	-	-	-	-
4 20934 000	-	-	-	-	5 051,56	-	-	-	5 051,56	-	-	-	-	-	-	-	-
4 30302 000	1 945,15	1 945,15	-	-	-	-	-	-	9,20	-	-	-	-	-	-	-	-
4 30305 000	22 999,76	22 999,76	-	-	2 500,00	-	-	-	2 500,00	-	-	-	-	-	-	-	-
4 30306 000	9,18	9,18	-	-	-	-	-	-	9,20	-	-	-	-	-	-	-	-
4 30307 000	0,01	0,01	-	-	-	-	-	-	1 019,00	-	-	-	-	-	-	-	-
4 30310 000	1 196,21	1 196,21	-	-	-	-	-	-	1 196,21	-	-	-	-	-	-	-	-
4 30312 000	5 050 827,00	5 050 827,00	-	-	-	-	-	-	404 400,00	-	-	-	-	-	-	-	-
4 30314 000	22 999,76	22 999,76	-	-	-	-	-	-	1 019,00	-	-	-	-	-	-	-	-
Итого по синтетическому коду счета	389 432 246,65	389 432 246,65	389 432 246,65	389 432 246,65	271 092,58	156 482,13	271 092,58	271 092,58	389 432 246,65	271 092,58	156 482,13	389 432 246,65	389 432 246,65	389 432 246,65	271 092,58	156 482,13	271 092,58
4 20600 000	8 999,29	8 999,29	-	-	279 397,28	-	-	-	285 991,52	-	-	-	-	-	-	-	-
4 20800 000	-	-	-	-	2 500,00	-	-	-	2 500,00	-	-	-	-	-	-	-	-
4 20900 000	-	-	-	-	5 051,56	-	-	-	5 051,56	-	-	-	-	-	-	-	-
4 30300 000	5 076 977,31	5 076 977,31	-	-	161 533,69	-	-	-	406 624,41	-	-	-	-	-	-	-	-
Всего задолженности	394 518 223,25	394 518 223,25	394 518 223,25	394 518 223,25	448 483,53	161 533,69	448 483,53	448 483,53	394 271 589,85	448 483,53	161 533,69	394 271 589,85	394 271 589,85	448 483,53	161 533,69	448 483,53	

Доходы будущих периодов, резервы предстоящих расходов

Номер (код) счета бюджетного учета	Сумма задолженности, руб														
	на начало года				изменение задолженности				на конец отчетного периода				на конец аналогичного периода прошлого финансового года		
	всего	остаток на начало года	исправление ошибок прошлых лет		увеличение		уменьшение		всего	долгосрочная	просроченная	всего	долгосрочная	просроченная	
2	2а	2б	3	4	5	6	7	8	9	10	11	12	13	14	
						в том числе надлежащие расчеты		в том числе ненадлежащие расчеты		из них:					
						всего		всего		долгосрочная		просроченная		всего	
Доходы будущих периодов															
Всего по счету 0 40140 000															
Резервы предстоящих расходов															
Всего по счету 0 40160 000															

2. Сведения о просроченной задолженности

Номер (код) счета бюджетного учета	Сумма, руб	Дата		ИНН	Дебитор (кредитор)		Причины образования пояснения
		возник- новения	исполнения по правому основанию		наименование	код	
1	2	3	4	5	6	7	8
Всего задолженности							

Сведения по дебиторской и кредиторской задолженности учреждения

Вид деятельности (вид финансового обеспечения) Деятельность, осуществляемая за счет средств субсидии на иные цели

Вид задолженности Кредиторская задолженность

(Дебиторская/ кредиторская)

1. Сведения о дебиторской (кредиторской) задолженности

Номер (код) счета Бюджетного учета	Сумма задолженности, руб.										на конец отчетного периода из инк		на конец аналогичного периода прошлого финансового года из инк	
	на начало года					изменения задолженности					на конец отчетного периода		на конец аналогичного периода	
	2	2а	3	4	5	6	7	8	9	10	11	12	13	14
всего	остаток на начало года	исправление ошибок прошлых лет	из них: долгосрочная просроченная	увеличение всего	в том числе неденежные расчеты	уменьшение всего	в том числе неденежные расчеты	всего	долгосрочная	просроченная	всего	долгосрочная	просроченная	
0310 0000000000 244 5 30225 006					8 000,00	8 000,00								
0702 0000000000 111 5 30314 001					518 802,64			518 802,64						
0702 0000000000 111 5 30211 007					4 024 834,11	4 024 834,11		4 024 834,11						
0702 0000000000 111 5 30301 001					518 802,64			518 802,64						
0702 0000000000 111 5 30403 007					52 080,74			52 080,74						
0702 0000000000 119 5 30314 001					1 205 625,61			1 205 625,61						
0702 0000000000 119 5 30315 001					42 853,69	42 853,69		42 853,69						
0702 0000000000 119 5 30306 001						8 037,46		8 037,46						
0702 0000000000 150 5 20552 001	17 301 959,82	17 301 959,82			24 484 829,07	17 301 959,82		24 484 829,07						
0702 0000000000 244 5 30222 004					32 000,00	32 000,00		32 000,00						
0702 0000000000 244 5 30222 006					11 000,00	11 000,00		11 000,00						
0702 0000000000 244 5 30225 006					190 679,00	190 679,00		190 679,00						
0702 0000000000 244 5 30225 003	182 236,44	182 236,44			7 574 459,63	7 574 459,63		7 574 459,63						
0702 0000000000 244 5 30226 004	77 760,00	77 760,00			2 671 637,00	2 671 637,00		2 671 637,00						
0702 0000000000 244 5 30226 006					2 067 700,00	2 067 700,00		2 067 700,00						
0702 0000000000 244 5 30231 004					2 570 792,91	2 570 792,91		2 570 792,91						
0702 0000000000 244 5 30231 006					1 422 578,00	1 422 578,00		1 422 578,00						
0702 0000000000 244 5 30231 007					165 589,10	165 589,10		165 589,10						
0702 0000000000 244 5 30234 003					118 705,86	118 705,86		118 705,86						
0702 0000000000 244 5 30234 001					13 489,00	13 489,00		13 489,00						
0702 0000000000 111 5 30314 001					104 460,96	104 460,96		104 460,96						
0702 0000000000 111 5 30211 007					13 489,00	13 489,00		13 489,00						
0702 0000000000 119 5 30301 001					31 338,25	31 338,25		31 338,25						
0702 0000000000 119 5 30314 001					208,95	208,95		208,95						
0702 0000000000 119 5 30306 001					532 450,00	532 450,00		532 450,00						
0709 0000000000 244 5 30226 003					122 031,92	122 031,92		122 031,92						
1004 0000000000 244 5 30226 003	28 199,24	28 199,24			1 403 382,00	1 403 382,00		1 403 382,00						
1004 0000000000 244 5 30226 003														
Итого по коду счета	17 301 959,82	17 301 959,82			24 484 829,07	17 301 959,82		24 484 829,07						
5 20552 000					4 129 295,07	4 129 295,07		4 129 295,07						
5 30211 000					43 000,00	43 000,00		43 000,00						
5 30222 000					198 679,00	198 679,00		198 679,00						
5 30225 000					14 401 660,55	14 401 660,55		14 401 660,55						
5 30226 000	288 195,68	288 195,68			4 158 960,01	4 158 960,01		4 158 960,01						
5 30231 000					178 705,86	178 705,86		178 705,86						
5 30234 000					532 291,64	532 291,64		532 291,64						
5 30301 000					8 246,41	8 246,41		8 246,41						
5 30306 000					1 769 255,50	1 769 255,50		1 769 255,50						
5 30314 000					1 236 963,86	1 236 963,86		1 236 963,86						
5 30315 000	42 853,69	42 853,69			32 080,74	32 080,74		32 080,74						
5 30403 000														
Итого по синтетическому коду счета	17 301 959,82	17 301 959,82			24 484 829,07	17 301 959,82		24 484 829,07						
5 20550 000					23 110 300,49	23 110 300,49		23 110 300,49						
5 30200 000	288 195,68	288 195,68			3 546 257,41	3 546 257,41		3 546 257,41						
5 30300 000	42 853,69	42 853,69												
5 30400 000					52 080,74	52 080,74		52 080,74						
Всего задолженности	17 633 009,19	17 633 009,19			44 342 147,83	17 633 009,19		44 342 147,83						

будущих периодов, резервы предстоящих расходов

Сумма задолженности, руб

Номер (код) счета бухгалтерского учета	изменение задолженности										на конец отчетного периода			на конец аналогичного периода прошлого финансового года		
	2	на начало года		увеличение		уменьшение		9	из них:		12	из них:				
		остаток на начало года	исправление ошибок прошлых лет	3	4	5	6		7	8		10	11	13	14	
всего	2а	2б	догосрочная	просроченная	всего	в том числе неденежные расчеты	всего	в том числе неденежные расчеты	догосрочная	просроченная	всего	догосрочная	просроченная			
Доходы будущих периодов																
0000 0000000000 000 5 40141 152	-	-	-	x	24 484 829 07	x	24 484 829 07	x	x	x	x	x	x	x		
Всего по счету 0 40140 000	-	-	-	x	24 484 829 07	x	24 484 829 07	x	x	x	-	x	x	x		
Резервы предстоящих расходов																
Всего по счету 0 40160 000	-	-	-	x	-	x	-	x	x	x	-	x	x	x		

Сведения о просроченной задолженности

1	2	3	4	5	Дебитор (кредитор)		8	
					6	7		
Номер (код) счета бюджетного учета	Сумма, руб	возник- новения	Дата исполнения по правовому основанию	ИНН	наименование	код	Причины образования пояснения	
Всего задолженности								

2. Сведения о просроченной задолженности

Номер (код) счета бюджетного учета	Сумма, руб	Дата возник- новения	Дата исполнения по правовому основанию	ИНН	Дебитор (кредитор)		Причины образования	
					наименование	код	наименование	код
1	2	3	4	5	6	7	8	
Всего задолженности								

Сведения по дебиторской и кредиторской задолженности учреждения

Вид деятельности (вид финансового обеспечения) Приносящая доход деятельность (собственные доходы учреждения)
Вид задолженности Кредиторская задолженность

(Дебиторская / кредиторская)

1. Сведения о дебиторской (кредиторской) задолженности

Номер (код) счета бюджетного учета	Сумма задолженности, руб.										на конец отчетного периода		на конец аналогичного периода прошлого финансового года		
	на начало года					изменение задолженности					из них:		из них:		
	всего	остаток на начало года	исправление ошибок прошлых лет	догосрочная	просроченная	увеличение всего	в том числе недавние расчеты	уменьшение всего	в том числе недавние расчеты	всего	догосрочная	просроченная	всего	догосрочная	просроченная
1	2	2a	26	3	4	5	6	7	8	9	10	11	12	13	14
0702 0000000000 120 2 20521 003	-	-	-	-	-	211 537,11	-	-	-	211 537,11	-	-	x	x	x
0702 0000000000 120 2 20521 004	-	-	-	-	-	10 417,52	-	-	-	10 417,52	-	-	x	x	x
0702 0000000000 130 2 20531 004	1 369 771,45	1 369 771,45	-	-	-	595 784,48	-	1 369 771,45	-	595 784,48	-	-	x	x	x
0702 0000000000 150 2 20555 004	-	-	-	-	-	29 191,20	-	-	-	29 191,20	-	-	x	x	x
0702 0000000000 119 2 20934 001	-	-	-	-	-	19 300,00	-	-	-	19 300,00	-	-	x	x	x
0702 0000000000 111 2 30211 007	-	-	-	-	-	200 566,61	-	-	-	200 566,61	-	-	x	x	x
0702 0000000000 244 2 30221 004	-	-	-	-	-	11 880,00	-	-	-	11 880,00	-	-	x	x	x
0702 0000000000 247 2 30223 003	-	-	-	-	-	10 038,85	-	-	-	10 038,85	-	-	x	x	x
0702 0000000000 244 2 30225 004	-	-	-	-	-	11 814,55	-	-	-	11 814,55	-	-	x	x	x
0702 0000000000 244 2 30225 005	-	-	-	-	-	30 750,00	-	-	-	30 750,00	-	-	x	x	x
0702 0000000000 244 2 30226 002	-	-	-	-	-	133 052,05	-	-	-	133 052,05	-	-	x	x	x
0702 0000000000 244 2 30226 004	27 618,00	27 618,00	-	-	-	1 020,00	-	-	-	1 020,00	-	-	x	x	x
0702 0000000000 244 2 30226 006	-	-	-	-	-	19 300,00	-	-	-	19 300,00	-	-	x	x	x
0709 0000000000 244 2 30226 003	-	-	-	-	-	11 500,00	-	-	-	11 500,00	-	-	x	x	x
0702 0000000000 244 2 30227 005	-	-	-	-	-	150 050,00	-	-	-	150 050,00	-	-	x	x	x
0702 0000000000 244 2 30231 004	-	-	-	-	-	3 871,77	-	-	-	3 871,77	-	-	x	x	x
0702 0000000000 244 2 30231 006	-	-	-	-	-	2 798,00	-	-	-	2 798,00	-	-	x	x	x
0702 0000000000 244 2 30234 004	-	-	-	-	-	10 000,00	-	-	-	10 000,00	-	-	x	x	x
0702 0000000000 111 2 30301 001	-	-	-	-	-	160 645,47	-	-	-	160 645,47	-	-	x	x	x
0702 0000000000 852 2 30305 001	-	-	-	-	-	3 000,00	-	-	-	3 000,00	-	-	x	x	x
0702 0000000000 119 2 30306 001	-	-	-	-	-	401,02	-	-	-	401,02	-	-	x	x	x
0702 0000000000 111 2 30314 001	-	-	-	-	-	26 119,52	-	-	-	26 119,52	-	-	x	x	x
0702 0000000000 119 2 30314 001	-	-	-	-	-	60 157,64	-	-	-	60 157,64	-	-	x	x	x
0702 0000000000 119 2 30315 001	-	-	-	-	-	60 157,64	-	-	-	60 157,64	-	-	x	x	x
Итого по моду счета	1 369 771,45	1 369 771,45				221 954,63		1 369 771,45		595 784,48			221 954,63		
2 20521 000						221 954,63				221 954,63					
2 20531 000						595 784,48				595 784,48					
2 20555 000						29 191,20				29 191,20					
2 20934 000						19 300,00				19 300,00					
2 30211 000						200 566,61				200 566,61					
2 30221 000						11 880,00				11 880,00					
2 30223 000						21 853,40				21 853,40					
2 30225 000						163 802,05				163 802,05					
2 30226 000						181 870,00				181 870,00					
2 30227 000						3 871,77				3 871,77					
2 30231 000						12 798,00				12 798,00					
2 30234 000						160 645,47				160 645,47					
2 30301 000						26 119,52				26 119,52					
2 30305 000						3 000,00				3 000,00					
2 30306 000						401,02				401,02					
2 30314 000						86 277,16				86 277,16					
2 30315 000						60 157,64				60 157,64					
Итого по синтетическому моду счета	1 369 771,45	1 369 771,45				846 930,31		1 369 771,45		595 784,48			846 930,31		
2 20500 000						19 300,00				19 300,00					
2 20600 000						757 287,30				757 287,30					
2 30200 000						175 955,34				175 955,34					
2 30300 000						1 799 472,95				1 799 472,95					
Всего задолженности	1 369 771,45	1 369 771,45				1 369 771,45		1 369 771,45		846 930,31			846 930,31		

2. Сведения о просроченной задолженности

Номер (код) счета бюджетного учета	Сумма, руб	Дата		ИНН	Дебитор (кредитор)		Причины образования	
		возник- новения	исполнения по правовому основанию		наименование	код	наименование	код
1	2	3	4	5	6	7	8	9
Всего задолженности								

Сведения по дебиторской и кредиторской задолженности учреждения

Вид деятельности (вид финансового обеспечения) Приносящая доход деятельность (собственные доходы учреждения)
Вид задолженности Дебиторская задолженность

(дебиторская / кредиторская)

1. Сведения о дебиторской (кредиторской) задолженности

Номер (код) счета бюджетного учета	Сумма задолженности, руб										на конец отчетного периода		на конец аналогичного периода прошлого финансового года			
	на начало года		изменение задолженности				умалышение				всего	из них:		всего	из них:	
	остаток на начало года	исправление ошибок прошлых лет	долгосрочная	просроченная	увеличение	в том числе неденежные расчеты	всего	в том числе неденежные расчеты	долгосрочная	просроченная		долгосрочная	просроченная		просроченная	просроченная
2	2а	3	4	5	6	7	8	9	10	11	12	13	14			
0702 0000000000 112 2 20826 007	-	-	-	-	27 391,20	-	-	27 391,20	-	-	-	-	-			
0702 0000000000 119 2 20934 001	-	-	-	-	19 300,00	-	-	19 300,00	-	-	-	-	-			
0702 0000000000 120 2 20521 121	-	-	-	-	221 954,63	-	-	221 954,63	-	-	-	-	-			
0702 0000000000 130 2 20531 007	1 369 771,45	1 369 771,45	-	-	595 784,48	-	-	1 369 771,45	-	-	-	-	-			
0702 0000000000 150 2 20555 003	-	-	-	-	5 000,00	-	-	5 000,00	-	-	-	-	-			
0702 0000000000 150 2 20555 004	-	-	-	-	36 425,80	-	-	36 425,80	-	-	-	-	-			
0702 0000000000 150 2 20555 006	-	-	-	-	12 765,40	-	-	12 765,40	-	-	-	-	-			
0702 0000000000 244 2 20621 004	-	-	-	-	11 880,00	-	-	11 880,00	-	-	-	-	-			
0702 0000000000 244 2 20625 004	-	-	-	-	6 600,00	-	-	6 600,00	-	-	-	-	-			
0702 0000000000 244 2 20626 002	1 020,00	1 020,00	-	-	-	-	-	-	-	-	-	-	-			
0702 0000000000 244 2 20626 004	-	-	-	-	15 300,00	-	-	15 300,00	-	-	-	-	-			
0702 0000000000 244 2 20634 004	0,15	0,15	-	-	17 460,00	-	-	17 460,00	-	-	-	-	-			
0709 0000000000 244 2 20626 003	-	-	-	-	122 000,00	-	-	122 000,00	-	-	-	-	-			
Итого по дебиторской задолженности	1 370 791,60	1 370 791,60	3	4	122 000,00	122 000,00	122 000,00	1 394 771,45	122 000,00	122 000,00	122 000,00	122 000,00	122 000,00			
Итого по кредиторской задолженности	1 370 791,60	1 370 791,60	3	4	122 000,00	122 000,00	122 000,00	1 394 771,45	122 000,00	122 000,00	122 000,00	122 000,00	122 000,00			
Итого по синтетическому коду счета	1 369 771,45	1 369 771,45	3	4	122 000,00	122 000,00	122 000,00	1 394 771,45	122 000,00	122 000,00	122 000,00	122 000,00	122 000,00			
2 20521 000	-	-	-	-	221 954,63	-	-	221 954,63	-	-	-	-	-			
2 20531 000	1 369 771,45	1 369 771,45	-	-	595 784,48	-	-	1 369 771,45	-	-	-	-	-			
2 20555 000	-	-	-	-	54 191,20	-	-	25 000,00	-	-	-	-	-			
2 20621 000	-	-	-	-	11 880,00	-	-	11 880,00	-	-	-	-	-			
2 20625 000	-	-	-	-	6 600,00	-	-	6 600,00	-	-	-	-	-			
2 20626 000	1 020,00	1 020,00	-	-	137 300,00	-	-	138 320,00	-	-	-	-	-			
2 20634 000	0,15	0,15	-	-	17 460,00	-	-	17 460,00	-	-	-	-	-			
2 20826 000	-	-	-	-	27 391,20	-	-	27 391,20	-	-	-	-	-			
2 20934 000	-	-	-	-	19 300,00	-	-	19 300,00	-	-	-	-	-			
Итого по синтетическому коду счета	1 369 771,45	1 369 771,45	3	4	122 000,00	122 000,00	122 000,00	1 394 771,45	122 000,00	122 000,00	122 000,00	122 000,00	122 000,00			
2 20500 000	-	-	-	-	871 930,31	-	-	1 394 771,45	-	-	-	-	-			
2 20600 000	1 020,15	1 020,15	-	-	173 240,00	-	-	174 218,05	-	-	-	-	-			
2 20900 000	-	-	-	-	27 391,20	-	-	27 391,20	-	-	-	-	-			
2 20900 000	-	-	-	-	19 300,00	-	-	19 300,00	-	-	-	-	-			
Всего задолженности	1 370 791,60	1 370 791,60	3	4	1 091 861,51	1 091 861,51	1 091 861,51	1 596 380,70	1 091 861,51	1 091 861,51	1 091 861,51	1 091 861,51	1 091 861,51			

Доходы будущих периодов, резервы предстоящих расходов

Номер (код) счета бюджетного учета	Сумма задолженности, руб.														
	на начало года				изменение задолженности				на конец отчетного периода				на конец аналогичного периода прошлого финансового года		
	всего	остаток на начало года	исправление ошибок прошлых лет	2а	всего	увеличение	уменьшение	всего	в том числе неденежные расчеты	в том числе неденежные расчеты	всего	догосорочная	проектная	всего	догосорочная
1	2	2а	2б	3	4	5	6	7	8	9	10	11	12	13	14
Доходы будущих периодов	-	-	-	X	X	-	X	-	X	-	X	X	X	X	X
Всего по счету 0 40140 000	-	-	-	X	X	-	X	-	X	-	X	X	X	X	X
Резервы предстоящих расходов	-	-	-	X	X	-	X	-	X	-	X	X	X	X	X
Всего по счету 0 40160 000	-	-	-	X	X	-	X	-	X	-	X	X	X	X	X

2. Сведения о просроченной задолженности

Номер (код) счета бюджетного учета	Сумма, руб	Дата возник- новения	Дата исполнения по правовому основанию	ИНН	Дебитор (кредитор)		Причины образования	
					наименование	код	наименование	код
1	2	3	4	5	6	7	8	8
Всего задолженности								

**ОТЧЕТ
ОБ ИСПОЛНЕНИИ УЧРЕЖДЕНИЕМ ПЛАНА ЕГО ФИНАНСОВО-ХОЗЯЙСТВЕННОЙ ДЕЯТЕЛЬНОСТИ**

на 1 января 2024 г

Учреждение	МБОУ "Гимназия № 8"	Форма по ОКУД	0503737
Обособленное подразделение	МО "Город Можга"	Дата	01.01.2024
Учредитель	Управление образования Администрации МО "Город Можга"	по ОКПО	00304603
Наименование органа, осуществляющего полномочия учредителя	Деятельность, осуществляемая за счет средств субсидии на иные цели	по ОКТМО	94730000
Вид финансового обеспечения (деятельности)		по ОКПО	00304603
Периодичность: квартальная, годовая		Глава по БК	995
Единица измерения: руб		по ОКЕИ	383

1. Доходы учреждения

Наименование показателя	Код строки	Код аналитики	Утверждено плановых назначений	Исполнено плановых назначений				Сумма отклонения
				через лицевые счета	через банковские счета	через кассу учреждения	итого	
Доходы - всего	2	3	4	5	6	7	9	10
010			24 799 837 53	24 484 829 07				
060		150	24 799 837 53	24 484 829 07			24 484 829 07	315 008 46
Безвозмездные денежные поступления текущего характера							24 484 829 07	315 008 46

2. Расходы учреждения

Наименование показателя	Код строки	Код аналитики	Утверждено плановых назначений	Исполнено плановых назначений					Сумма отклонения
				через лицевые счета	через банковские счета	через кассу учреждения	некассовыми операциями	итого	
1	2	3	4	5	6	7	8	9	10
Расходы - всего	200	x	24 957 949.53	24 556 933.50	-	86 007.57	-	24 642 941.07	315 008.46
в том числе									
Фонд оплаты труда и страховые взносы		111	4 128 530.70	4 042 522.13	-	86 007.57	-	4 128 529.70	1 00
Взносы по обязательному социальному страхованию на выплаты по оплате труда работников и иные выплаты работникам учреждений		119	1 245 210.27	1 245 210.27	-	-	-	1 245 210.27	-
Прочая закупка товаров, работ и услуг		244	19 584 208.56	19 269 201.10	-	-	-	19 269 201.10	315 007.46
Результат исполнения (дефицит / профицит)	450	x	-158 112.00	-72 104.43	-	-86 007.57	-	-158 112.00	x

Наименование показателя	Код строки	Код аналитики	Утверждено плановых назначений	Исполнено плановых назначений				итого	Сумма отклонения
				через лицевые счета	через банковские счета	через кассу учреждения	некассовыми операциями		
1	2	3	4	5	6	7	8	9	10
Изменение остатков расчетов по внутренним привлечением средств в том числе:	830	x							
увеличение расчетов по внутреннему привлечению остатков средств (Кт. 030406000)	831								
уменьшение расчетов по внутреннему привлечению остатков средств (Дт. 030406000)	832								

4. Сведения о возвратах остатков субсидий и расходов прошлых лет

Наименование показателя	Код строки	Код аналитики	Произведено возвратов				итого
			через лицевые счета	через банковские счета	через кассу учреждения	некассовыми операциями	
1	2	3	4	5	6	7	8
Возвращено остатков субсидий прошлых лет, всего	910						
Возвращено расходов прошлых лет, всего	950						

Руководитель

[Подпись]

(подпись)

В.В. Чернышова

(расшифровка подписи)

Руководитель финансово-экономической службы

[Подпись]

(подпись)

А.А. Лесникова

(расшифровка подписи)

Главный бухгалтер

[Подпись]

(подпись)

Т.П. Иванова

(расшифровка подписи)

Централизованная бухгалтерия

МКУ "ЦУ и О"

(наименование, ОГРН, ИНН, КПП, местонахождение)

Руководитель (уполномоченное лицо)

[Подпись]

(подпись)

Зам.гл. бухгалтера

(должность)

Исполнитель

8 (34139) 3-20-77

(расшифровка подписи)

Е.П. Пивоварова

(расшифровка подписи)

8 (34139) 3-20-77

(телефон, e-mail)

Директор

(должность)

[Подпись]

(подпись)

Д.И. Сафина

(расшифровка подписи)

2. Расходы учреждения

Наименование показателя	Код строки	Код аналитики	Утверждено плановых назначений	Исполнено плановых назначений				Сумма отклонения	
				через лицевые счета	через банковские счета	через кассу учреждения	итого		
1	2	3	4	5	6	7	8	9	10
Расходы - всего	200	x	70 572 785,16	67 469 520,52	-	1 294 909,49	-	68 764 430,01	1 808 355,15
в том числе:									
Фонд оплаты труда и страховые взносы		111	48 539 200,00	46 808 641,75	-	1 294 909,49	-	48 103 551,24	435 648,76
Взносы по обязательному социальному страхованию на выплаты по оплате труда работников и иные выплаты работникам учреждений		119	15 331 000,00	13 959 222,48	-	-	-	13 959 222,48	1 371 777,52
Прочая закупка товаров, работ и услуг		244	1 505 015,14	1 504 086,27	-	-	-	1 504 086,27	928,87
Закупка энергетических ресурсов		247	4 745 088,02	4 745 088,02	-	-	-	4 745 088,02	-
Уплата налога на имущество организаций и земельного налога		851	451 340,00	451 340,00	-	-	-	451 340,00	-
Уплата прочих налогов, сборов		852	1 142,00	1 142,00	-	-	-	1 142,00	-
Результат исполнения (дефицит / профицит)	450	x	-7 474,49	1 288 501,57	-	-1 294 909,49	-	-6 407,92	x

Наименование показателя	Код строки	Код аналитики	Утверждено плановых назначений	Исполнено плановых назначений				Сумма отклонения
				через лицевые счета	через банковские счета	через кассу учреждения	некассовыми операциями	
1	2	3	4	5	6	7	8	9
Изменение остатков расчетов по внутренним привлечением средств в том числе:	830	x						
увеличение расчетов по внутреннему привлечению остатков средств (Кт 030406000)	831							
уменьшение расчетов по внутреннему привлечению остатков средств (Дт 030405000)	832							

4. Сведения о возвратах остатков субсидий и расходов прошлых лет

Наименование показателя	Код строки	Код аналитики	Произведено возвратов				итого
			через лицевые счета	через банковские счета	через кассу учреждения	некассовыми операциями	
1	2	3	4	5	6	7	8
Возвращено остатков субсидий прошлых лет, всего	910						
Возвращено расходов прошлых лет, всего	950						

Руководитель

[Подпись]

В В Чернышова

(расшифровка подписи)

Руководитель
финансово-
экономической службы

[Подпись]

А А Лесникова

(расшифровка подписи)

Главный бухгалтер

[Подпись]

Т П Иванова

(расшифровка подписи)

Централизованная бухгалтерия

МКУ "ЦУ и О"

(наименование, ОГРН, ИНН, КПП, местонахождение)

Руководитель
(уполномоченное лицо)

[Подпись]

Зам гл бухгалтера

(должность)

[Подпись]

Е П Гивоварова

(расшифровка подписи)

Директор

(должность)

[Подпись]

ДИ Сафина

(расшифровка подписи)

Исполнитель

8 (34139) 3-20 77

(телефон e-mail)

8 (34139) 3-20 77

(телефон e-mail)

**ОТЧЕТ
ОБ ИСПОЛНЕНИИ УЧРЕЖДЕНИЕМ ПЛАНА ЕГО ФИНАНСОВО-ХОЗЯЙСТВЕННОЙ ДЕЯТЕЛЬНОСТИ**

на 1 января 2024 г.

Учреждение МБОУ "Гимназия № 8" МО "Город Можга" Управление образования Администрации МО "Город Можга"
 Обособленное подразделение Учредитель Приносящая доход деятельность (собственные доходы учреждения)
 Наименование органа осуществляющего полномочия учредителя Вид финансового обеспечения (деятельности) Периодичность: квартальная, годовая
 Единица измерения: руб

КОДЫ	Форма по ОКУД
0503737	Дата
01.01.2024	по ОКПО
00304603	по ОКТМО
	по ОКПО
94730000	Глава по БК
00304603	
995	
	по ОКЕИ
383	

1. Доходы учреждения

Наименование показателя	Код строки	Код аналитики	Утверждено плановых назначений	Исполнено плановых назначений				Сумма отклонения	
				через лицевые счета	через банковские счета	через кассу учреждения	итого		
Доходы - всего	2	3	4	5	6	7	8	9	10
Доходы от собственности	010		1 196 537,47	844 804,51				844 804,51	351 732,96
Доходы от оказания платных услуг (работ), компенсации затрат	030	120	239 000,00	221 954,63				221 954,63	17 045,37
Безвозмездные денежные поступления текущего характера	040	130	753 350,00	615 084,48				615 084,48	138 265,52
	060	150	204 187,47	7 765,40				7 765,40	196 422,07

2. Расходы учреждения

Наименование показателя	Код строки	Код аналитики	Утверждено плановых назначений	Исполнено плановых назначений					Сумма отклонения
				через лицевые счета	через банковские счета	через классу учреждения	некассовыми операциями	итого	
1	2	3	4	5	6	7	8	9	10
Расходы - всего	200	x	1 224 665,65	869 445,60	-	-66,00	-	869 379,60	10
в том числе:									355 286,05
Фонд оплаты труда и страховые взносы		111	263 100,00	200 566,61		-66,00		200 500,61	62 599,39
Иные выплаты персоналу учреждения, за исключением фонда оплаты труда		112	28 000,00	27 391,20				27 391,20	608,80
Взносы по обязательному социальному страхованию на выплаты по оплате труда работников и иные выплаты работникам учреждений		119	75 900,00	60 558,66				60 558,66	15 341,34
Прочая закупка товаров, работ и услуг		244	819 665,65	556 075,73				556 075,73	263 589,92
Закупка энергетических ресурсов		247	35 000,00	21 853,40				21 853,40	13 146,60
Уплата прочих налогов, сборов		852	3 000,00	3 000,00				3 000,00	
Результат исполнения (дефицит / профицит)	450	x	28 128,18	24 641,09		66,00		24 575,09	x

Наименование показателя	Код строки	Код аналитики	Утверждено плановых назначений	Исполнено плановых назначений			итого	Сумма отклонения	
				через лицевые счета	через банковские счета	через кассу учреждения			некассовыми операциями
1	2	3	4	5	6	7	8	9	
Изменение остатков расчетов по внутренним привлечением средств в том числе	830	x							10
увеличение расчетов по внутреннему привлечению остатков средств (Кт 030406000)	831								
уменьшение расчетов по внутреннему привлечению остатков средств (Дт 030406000)	832								

4. Сведения о возвратах остатков субсидии и расходов прошлых лет

Наименование показателя	Код строки	Код аналитики	Произведено возвратов			итого		
			через лицевые счета	через банковские счета	через кассу учреждения		некассовыми операциями	
1	2	3	4	5	6	7	8	
Возвращено остатков субсидии прошлых лет всего	910							
Возвращено расходов прошлых лет всего	950							

Руководитель

Е.В. Чернышова
(подпись)

В.В. Чернышова
(расшифровка подписи)

Руководитель финансово-экономической службы

А.А. Лесникова
(подпись)

А.А. Лесникова
(расшифровка подписи)

Главный бухгалтер

Т.П. Иванова
(подпись)

Т.П. Иванова
(расшифровка подписи)

Централизованная бухгалтерия МКУ "ЦУ и О"

(наименование ОГРН Инн КПП местонахождение)

Руководитель (уполномоченное лицо)

Е.П. Пивоварова
(подпись)

Зам. гл. бухгалтера (должность)

Е.П. Пивоварова
(расшифровка подписи)

Директор (должность)

Д.И. Сафина
(подпись)

Д.И. Сафина
(расшифровка подписи)

Исполнитель

<data>

8 (34139) 3-20-77
(телефон, e-mail)

ОТЧЕТ О ФИНАНСОВЫХ РЕЗУЛЬТАТАХ ДЕЯТЕЛЬНОСТИ УЧРЕЖДЕНИЯ

на 1 января 2024 г

МБОУ "Гимназия № 8"

Учреждение

Обособленное подразделение
Учредитель

МО "Город Можга"

Наименование органа, осуществляющего полномочия учредителя
Периодичность годовая
Единица измерения руб


Управление образования Администрации МО "Город Можга"

форма по ОКУД	КОДЫ
Дата	0503721
по ОКПО	01.01.2024
ИНН	00304603
	1830011963
по ОКТМО	94730000
по ОКПО	00304603
ИНН	995
Глава по БК	
по ОКЕИ	383


1	2	3	4	5	6	7
Наименование показателя	Код строки	Код аналитик и	Деятельность с целевыми средствами	Деятельность по государственному заданию	Принносящая доход деятельность	Итого
Доходы	010	100	24 484 829,07	5 441 884,77	857 824,32	19 900 768,62
в том числе						
Доходы от операционной аренды		121	-	-	221 954,63	221 954,63
Доходы от оказания платных услуг (работ)		131	-	-	595 784,48	595 784,48
Доходы от компенсации затрат		134	-	-	19 300,00	19 300,00
Поступления текущего характера бюджетным и автономным учреждениям от сектора государственного управления		152	24 484 829,07	-	-	24 484 829,07
Поступления текущего характера от иных резидентов (за исключением сектора государственного управления и организации государственного сектора)		155	-	-	7 765,40	7 765,40
Доходы от выбытия активов		172	-	-8 926 653,26	-1 325,85	-8 927 979,11
Доходы от оценки активов и обязательств		176	-	2 065 788,14	-	2 065 788,14
Безвозмездные неденежные поступления текущего характера от сектора государственного управления и организации государственного сектора		191	-	688 033,50	1 991,81	690 025,31
Безвозмездные неденежные поступления текущего характера от физических лиц		193	-	-	7 153,85	7 153,85
Безвозмездные неденежные поступления капитального характера от сектора государственного управления и организации государственного сектора		195	-	730 946,85	-	730 946,85
Безвозмездные неденежные поступления капитального характера от физических лиц		197	-	-	5 200,00	5 200,00
Расходы	150	200	16 731 979,52	72 255 793,16	860 156,55	89 847 929,23
в том числе						
Заработная плата		211	4 128 529,70	47 839 283,07	200 500,61	52 168 313,38
Начисления на выплаты по оплате труда		213	1 245 210,27	14 446 791,64	60 558,66	15 752 560,57
Услуги связи		221	-	32 188,71	11 880,00	44 068,71
Транспортные услуги		222	43 000,00	-	-	43 000,00
Коммунальные услуги		223	-	5 027 791,31	21 853,40	5 049 644,71
Работы, услуги по содержанию имущества		225	188 679,00	112 765,97	163 802,05	475 247,02
Прочие работы, услуги		226	11 116 560,55	315 121,94	204 761,20	11 636 443,69
Страхование		227	-	-	3 871,77	3 871,77
Социальные пособия и компенсации персоналу в денежной форме		266	-	226 166,58	-	226 166,58
Амортизация		271	-	2 789 680,75	17 998,00	2 807 678,75
Расходование материальных запасов		272	-	1 001 431,19	171 930,86	1 173 362,05
Налоги, пошлины и сборы		291	-	464 572,00	3 000,00	467 572,00
Чистый операционный результат (стр. 301 - стр. 302), (стр. 310 + стр. 410)	300		7 752 849,55	-77 697 677,93	-2 332,23	-69 947 160,61
Операционный результат до налогообложения (стр. 010 - стр. 150)	301		7 752 849,55	-77 697 677,93	-2 332,23	-69 947 160,61
Налог на прибыль	302		-	-	-	-
Операции с нефинансовыми активами (стр. 320 + стр. 330 + стр. 350 + стр. 360 + стр. 370 + стр. 380 + стр. 390 + стр. 400)	310		-	7 803 003,84	3 465,58	7 799 538,26
Чистое поступление основных средств	320		-	5 800 164,20	-	5 800 164,20

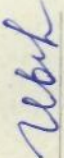
В том числе	321	310	7 444 060,01	8 589 844,95	17 998,00	16 051 902,96
увеличение стоимости основных средств	322	41X	7 444 060,01	2 789 680,75	17 998,00	10 251 738,76
уменьшение стоимости основных средств	330					
Чистое поступление нематериальных активов						
В том числе						
увеличение стоимости нематериальных активов	331	320				
уменьшение стоимости нематериальных активов	332	42X				
Чистое поступление произведенных активов						
В том числе						
увеличение стоимости произведенных активов	351	330		2 065 788,14		2 065 788,14
уменьшение стоимости произведенных активов	352	43X				
Чистое поступление материальных запасов						
В том числе						
увеличение стоимости материальных запасов	361	340	178 705,86	-56 948,50	-3 465,58	-60 414,08
из них						
уменьшение стоимости материальных запасов	362	440	178 705,86	1 655 906,91	173 551,13	2 008 163,90
из них						
уменьшение стоимости материальных запасов	370			-6 000,00		-6 000,00
Чистое поступление прав пользования						
В том числе						
увеличение стоимости прав пользования	371	35X				
уменьшение стоимости прав пользования	372	45X		6 000,00		6 000,00
Чистое изменение затрат на изготовление готовой продукции (работ, услуг)						
В том числе						
увеличение затрат	391	X		68 769 388,62	839 158,55	69 608 547,17
уменьшение затрат	392	X		68 769 388,62	839 158,55	69 608 547,17
Расходы будущих периодов						
В том числе						
Операции с финансовыми активами и обязательствами (стр. 420 - стр. 510)	410		7 752 849,55	-85 500 681,77	1 133,35	-77 746 698,87
Операции с финансовыми активами (стр. 430 + стр. 440 + стр. 460 + стр. 470 + стр. 480)	420		-158 112,00	-77 669 523,06	-25 553,14	-77 853 188,20
Чистое поступление денежных средств и их эквивалентов						
В том числе						
поступление денежных средств и их эквивалентов	431	510	24 573 132,75	70 432 072,47	895 862,31	95 901 067,53
выбытие денежных средств и их эквивалентов	432	610	24 731 244,75	70 438 480,39	920 437,40	96 090 162,54
Чистое поступление ценных бумаг, кроме акций						
В том числе						
увеличение стоимости ценных бумаг, кроме акций и иных финансовых инструментов	441	520				
уменьшение стоимости ценных бумаг, кроме акций и иных финансовых инструментов	442	620				
Чистое поступление акций и иных финансовых инструментов						
В том числе						
увеличение стоимости акций и иных финансовых инструментов	451	530				
уменьшение стоимости акций и иных финансовых инструментов	452	630				
Чистое предоставление займов (ссуд)						
В том числе						
увеличение задолженности по предоставленным займам (ссудам)	461	540				
уменьшение задолженности по предоставленным займам (ссудам)	462	640				
Чистое поступление иных финансовых активов						
В том числе						
увеличение стоимости иных финансовых активов	471	550				
уменьшение стоимости иных финансовых активов	472	650				
Чистое увеличение дебиторской задолженности						
В том числе						
увеличение дебиторской задолженности	481	560	24 583 840,71	1 821 461,74	1 091 927,51	27 497 229,96
уменьшение дебиторской задолженности	480			-77 663 115,14	-978,05	-77 664 093,19

уменьшение дебиторской задолженности	482	660	24 583 840 71	79 484 576 88	1 092 905 56	105 161 323 15
Операции с обязательствами (стр. 520 + стр. 530 + стр. 540 + стр. 550 + стр. 560)	510		-7 910 961 55	7 831 158 71	-26 686 49	-106 489 33
Чистое увеличение задолженности по внутренним привлеченным займам	520					
в том числе						
увеличение задолженности по внутренним привлеченным займам	521	710				
уменьшение задолженности по внутренним привлеченным займам	522	810				
Чистое увеличение задолженности по внешним привлеченным займам	530					
в том числе						
увеличение задолженности по внешним привлеченным займам	531	720				
уменьшение задолженности по внешним привлеченным займам	532	820				
Чистое увеличение прочей кредиторской задолженности	540		-7 910 961 55	7 877 509 91	-26 686 49	-60 138 13
в том числе						
увеличение прочей кредиторской задолженности	541	730	26 720 611 97	104 987 774 73	933 242 64	132 641 629 34
уменьшение прочей кредиторской задолженности	542	830	34 631 573 52	97 110 264 82	959 929 13	132 701 767 47
Чистое изменение доходов будущих периодов	550	x				
Чистое изменение резервов предстоящих расходов	560	x		-46 351 20		-46 351 20

Руководитель  В. В. Чернышова (подпись) (расшифровка подписи)
 Главный бухгалтер Т. П. Иванова (подпись) (расшифровка подписи)

Центрлизованная бухгалтерия МКУ «ЦУ и О» 427790 Удмуртская Республика г. Можга, ул. Вокзальная, д. 6
 (наименование ОГРН, ИНН, КПП, местонахождение)

Руководитель (должность)  Д. И. Сафина (подпись) (расшифровка подписи)
 Директор

Исполнитель (должность)  Т. П. Иванова (подпись) (расшифровка подписи)
 Главный бухгалтер

3-20-77 (телефон, e-mail)

Сведения об остатках денежных средств
учреждения

Вид деятельности

Деятельность, осуществляемая за счет средств субсидии на иные цели

Номер счета (банковского (лицевого) счета/код валюты по ОКВ)	Код счета бухгалтерского учета	На начало года		На конец отчетного периода	
		остаток средств на счете	средства в пути	остаток средств на счете	средства в пути
1	2	3	4	5	6
1. Счета в кредитных организациях	020120000				
		-	-	-	-
Итого по разделу 1		-	-	-	-
2. Счета в финансовом органе	020110000				
21995720060000000000	520111000	158 112,00	-	-	-
Итого по разделу 2		158 112,00	-	-	-
3. Средства в кассе учреждения	020134000		x		x
		-	-	-	-
Итого по разделу 3		-	-	-	-
Всего		158 112,00	-	-	-

**Сведения об остатках денежных средств
учреждения**

Вид деятельности

Приносящая доход деятельность (собственные доходы учреждения)

Номер счета (банковского (лицевого) счета/код валюты по ОКВ)	Код счета бухгалтерского учета	На начало года		На конец отчетного периода	
		остаток средств на счете	средства в пути	остаток средств на счете	средства в пути
1	2	3	4	5	6
1. Счета в кредитных организациях	020120000				
		-	-	-	-
Итого по разделу 1		-	-	-	-
2. Счета в финансовом органе	020110000				
20995720060000000000	220111000	28 128,18	-	3 553,09	-
Итого по разделу 2		28 128,18	-	3 553,09	-
3. Средства в кассе учреждения	020134000		x		x
		-		-	
Итого по разделу 3					
Всего		28 128,18	-	3 553,09	-

1-17 п. } расписки
33 }

Сведения об остатках денежных средств
учреждения

Вид деятельности

Деятельность по выполнению государственного (муниципального) задания

Номер счета (банковского (лицевого) счета/код валюты по ОКВ)	Код счета бухгалтерского учета	На начало года		На конец отчетного периода	
		остаток средств на счете	средства в пути	остаток средств на счете	средства в пути
1	2	3	4	5	6
1. Счета в кредитных организациях	020120000				
		-	-	-	-
Итого по разделу 1		-	-	-	-
2. Счета в финансовом органе	020110000				
20995720060000000000	420111000	7 474,49	-	1 066,57	-
Итого по разделу 2		7 474,49	-	1 066,57	-
3. Средства в кассе учреждения	020134000		x		x
		-		-	
Итого по разделу 3		-		-	
Всего		7 474,49	-	1 066,57	-